



pr  **cesso**
e l e t r ô n i c o

Cadastramento de Advogados

2018, Março

CADASTRAMENTO DE ADVOGADOS

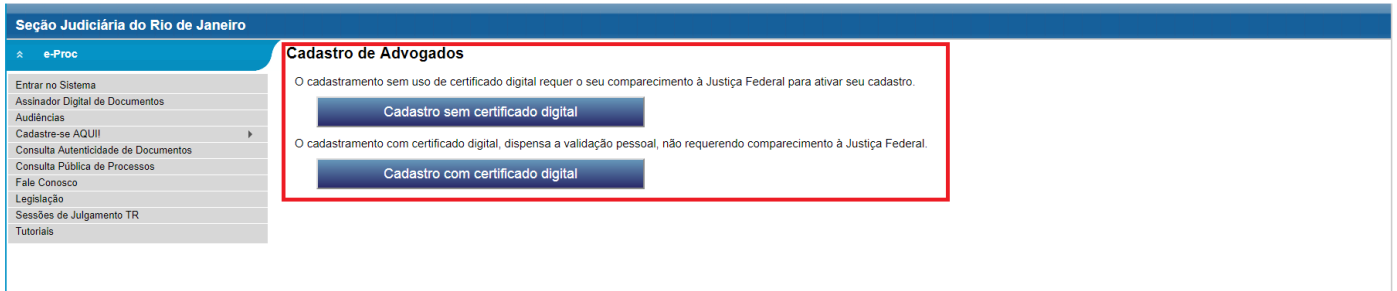
Clique na opção **Cadastre-se AQUI!** e escolha **Cadastrar Advogado**.



The screenshot shows the 'Seção Judiciária do Rio de Janeiro' interface. On the left, a menu is open under 'e-Proc', with 'Cadastre-se AQUI!' selected. A sub-menu is visible, and 'Cadastrar Advogado' is highlighted with a red arrow. The main content area displays the 'e-proc' logo and the text 'Justiça Federal da 2ª Região Seção Judiciária do Rio de Janeiro'. Below this, there are two login options: 'Acessar com Usuário e Senha' and 'Acessar com Certificado Digital'. A red box highlights an 'Atenção' message:

Atenção
Senhores Advogados,
para efetuar o login no sistema, utilize sua OAB no padrão RJ999999 (exemplo: RJ001234) e senha do sistema Apolo.
Nessa primeira etapa, o sistema eproc estará disponível a partir do dia 23/03/2018 apenas para cadastrar e distribuir os processos de competência dos Juizados Especiais Cíveis do Rio de Janeiro e petições intercorrentes referentes a esses processos.
Mais informações: teleatendimento@trj.jus.br ou telefone (21) 3218 9000.

O sistema oferecerá duas possibilidades de cadastramento: cadastro com certificação digital e sem certificação digital.

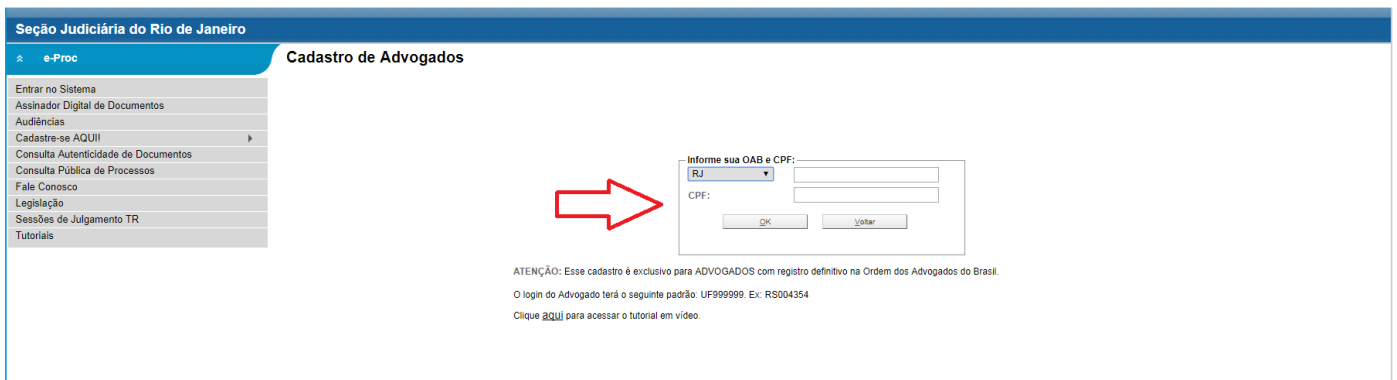


The screenshot shows the 'Seção Judiciária do Rio de Janeiro' interface. The 'e-Proc' menu is open, and 'Cadastro de Advogados' is selected. Below the menu, there are two options for registration: 'Cadastro sem certificado digital' and 'Cadastro com certificado digital'. The text above the options reads: 'O cadastramento sem uso de certificado digital requer o seu comparecimento à Justiça Federal para ativar seu cadastro.' and 'O cadastramento com certificado digital, dispensa a validação pessoal, não requerendo comparecimento à Justiça Federal.'

Se a opção escolhida for **Cadastro sem certificado digital**:

Selecione o Estado e informe o número da OAB com 6 dígitos (complementando com "0" à esquerda, se necessário) e o número de CPF.

Após clique no botão **OK** para ir para a próxima tela.



The screenshot shows the 'Seção Judiciária do Rio de Janeiro' interface. The 'e-Proc' menu is open, and 'Cadastro de Advogados' is selected. Below the menu, there is a form titled 'Informe sua OAB e CPF:'. The form has a dropdown menu for 'RJ' (Rio de Janeiro), a text input field for the OAB number, and a text input field for the CPF number. There are 'OK' and 'Voltar' buttons. A red arrow points to the form. Below the form, there is an 'ATENÇÃO' message:

ATENÇÃO: Esse cadastro é exclusivo para ADVOGADOS com registro definitivo na Ordem dos Advogados do Brasil.
O login do Advogado terá o seguinte padrão: UF999999. Ex: RS004354
Clique [aqui](#) para acessar o tutorial em vídeo.

Preencha suas informações pessoais e clique no botão **Salvar** para cadastrá-las no sistema.

Seção Judiciária do Rio de Janeiro

e-Proc

Cadastro de Advogados

OAB: RJ012345 Nome: ALEXANDRE MARQUES CORREA Data de Nascimento: 11/02/1970

Identidade Civil (RG, CNH, Cert. Nasc.):

Órgão Expedidor:

Data de Emissão:

Nome Pai:

Endereço Logradouro:

Número:

Complemento:

Bairro:

CEP:

País: BRASIL

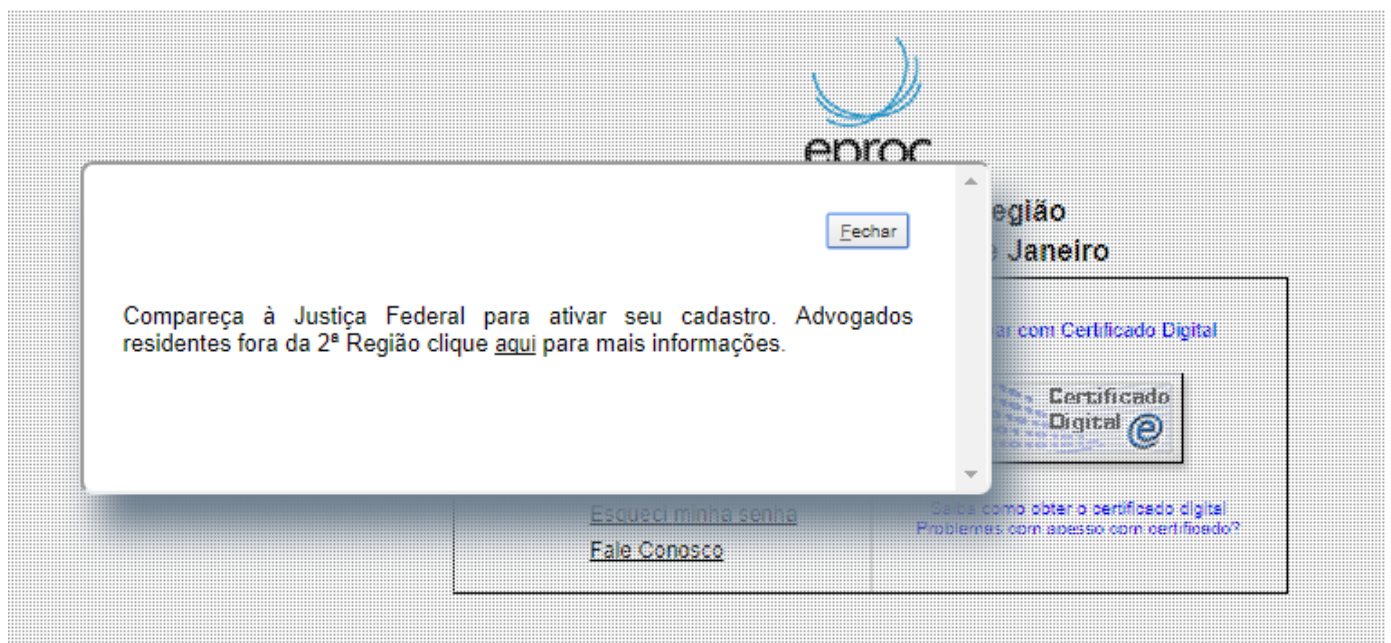
UF: RJ

Localidade:

Telefone:

Salvar Voltar

Concluído o cadastro o sistema apresentará a seguinte mensagem:



VALIDAÇÃO (Ativação)

Preenchido o cadastro o próximo passo será ativar a conta de acesso para poder utilizar o sistema.

Esta validação deverá ser feita consoante informações constantes nos sites:

<https://www.jfrj.jus.br/consultas-e-servicos/processo-eletronico/cadastro-para-o-processo-eletronico>

http://www.jfes.jus.br/servicos/processoEletronico_suporteAoUsuario.jsp

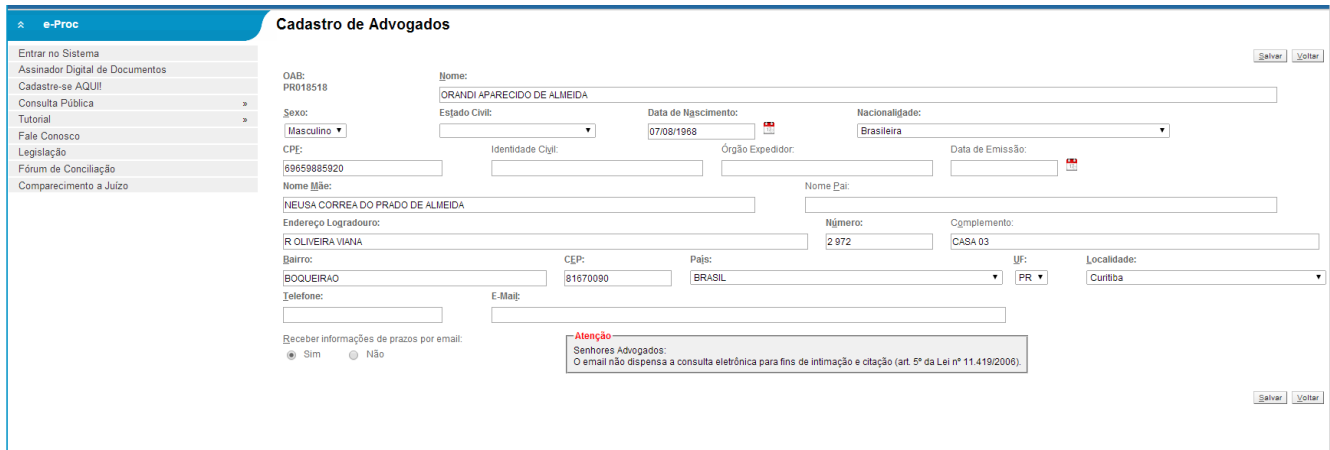
<http://www10.trf2.jus.br/consultas/processo-eletronico/apolo/cadastro-para-acessar-os-servicos/>

Será com esta validação que o Advogado **registrará a senha** para acesso ao eproc.

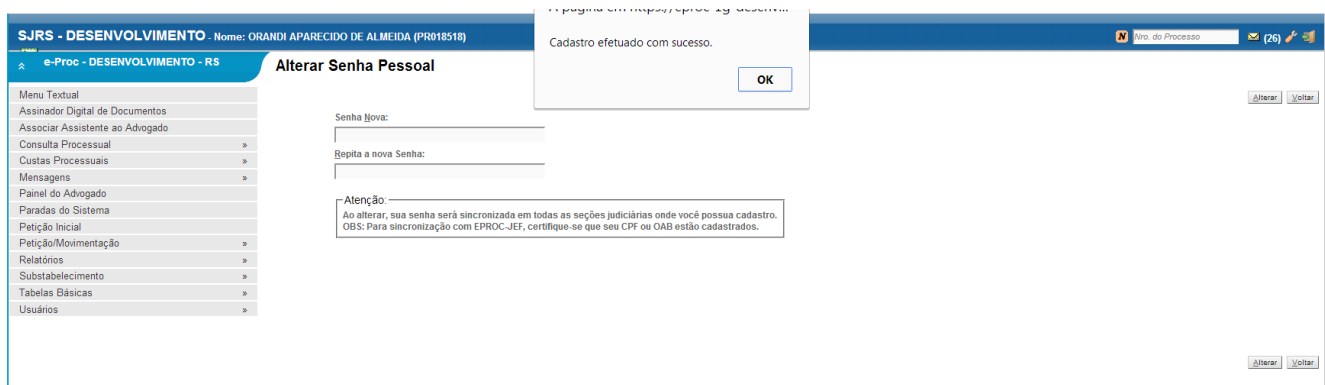
Se a opção escolhida for **Cadastro com certificado digital**:

Inclua o PIN/SENHA do seu certificado.

A tela de cadastro apresentará alguns dados cadastrais já preenchidos, sendo que os demais deverão ser preenchidos pelo advogado. Após, salvar o formulário.



A seguir, o sistema apresentará a tela para cadastro da senha.



O cadastro da senha não é obrigatório, entretanto é conveniente que seja cadastrada uma senha para que seja possível o acesso ao sistema de dois modos: com certificado digital e com usuário e senha.

A senha também pode ser cadastrada em momento posterior à efetivação do cadastro. Para tanto, basta clicar na opção “usuários - alterar senha pessoal” do *menu*.

A senha, de uso pessoal, intransferível e de conhecimento exclusivo do advogado, é criptografada (o que impede que durante o tráfego da informação pela *web* seja conhecida por qualquer pessoa) e permite o acesso ao sistema.

O cadastro terá validade para o sistema eproc das Seções Judiciárias do Rio de Janeiro e do Espírito Santo e para o Tribunal Regional Federal da 2ª Região.

eproc

Cadastramento de Advogados

Março/2018

COGESJ – Coordenadoria de Gestão de Sistemas Judiciários / SAJ / TRF2

Alexandre Marques Corrêa